

# Primêre

## Individuele Onderwys Materiaal

Ouderdomme 6-9

**Jaar B, Eerste Kwartaal 2021**



'n Aanvullende Sabbatskool Bronmateriaal vir Leiers/Onderwysers van Primêr

GraceLink Sabbatskool Leerplan

**Primêr Les 1  
Bybel Studie**

**1. Lees Genesis 9:1, antwoord dan die volgende vrae**

**1.1. Wat het God vir Noag en sy familie gevra om na die vloed te doen?**

**Antwoord:**

**2. Lees Genesis 11:1-9, antwoord dan die volgende vrae**

**2.1. Waarom wou die mense 'n toring bou? Antwoord:**

**2.2 Wat wou God hê dat hulle moes doen?**

**Antwoord:**

**2.3 Het hulle gedoen wat God gevra het? Antwoord:**

**2.4 Wat het God hieraan gedoen?**

**Antwoord:**

**Primêr Les 2**  
**Bybel Studie**

**Lees Genesis 12:1-7.**

**Lees dan Hebreërs 11:8-12**

**Antwoord die volgende vrae:**

**1. Gee die naam van die stad waar Abraham die reis begin het?**

**Antwoord:**

**2. Wat noem ons die land wat God aan Abraham beloof het?**

**Antwoord:**

**3. Wie het saam met Abraham gegaan?**

**Antwoord:**

**4. Hoekom het hulle nie reguit na Kanaän met die kortste pad gegaan nie?**

**Antwoord:**

**5. Het God sy belofte aan Abraham gehou? Lees die teks wat dit vir ons sê. Hebreërs 11:12**

**Antwoord:**

**6. Wat het Abraham gedoen, wat God wil hê dat ons moet doen?**


**Antwoord:**

**7. Wat sal jy doen wanneer God jou vra om Hom te dien?**

**Antwoord:**

Primêr Les 2  
Toepassing van die Les: Luister en Dien


Wat kan God vir jou deur hierdie geluid sê?



'n Voel geroep



Reëndruppels



'n Kat/Hond



'n Sirene—ambulans of polisie



Baba/kind wat huil



Ouer wat praat:  
"Dit is nou tyd omjou tande te borsel."

**Primêr Les 3**  
**Deel die Les: Daad van Liefde**

Deel die sertifikate met 'n buurman en vra dat die buurman die verlangde diens moet kies en die sertifikaat moet terugstuur. Die kinders bevestig dan weer met die buurman om 'n goeie tyd te kry om die diens te lewer.

**NAASTELIEFDE SERTIFKAAT**

\_\_\_\_\_

**“Dien mekaar uit liefde.” Galasiërs 5:13, NIV.**

Hierdie sertifikaat is geldig vir een van die volgende geskenke van liefde (Kies uit die lys hieronder)

\_\_\_\_\_ plus 'n drukkie \* Hierdie diens sal sonder betaling gelewer word, wanneer dit vir u gerieflik is.

**Geteken** \_\_\_\_\_

**Datum** \_\_\_\_\_

\* Sê 'n teksvers                      \* Vee die sypaadjie                      \* Sing 'n liedjie                      \* Hark die blare  
\* Dra die inkopies                      \* Gaan stap met die hond                      \* Neem die vullis uit                      \* Teken 'n prent

\*Betaalbaar op versoek

**Primêr Les 3**  
**Toepassing van die Les: Wat kan jy doen**

Lees die volgende scenario en dink aan 'n oplossing om met die klas te deel.

**1. Jou buurman is siek. Hul erf is oorgroei. Hoe kan jy hulle dien?**

**2. Jou buurman wil jou 'n bietjie geld gee vir die versorging van hul honde terwyl hulle weg is. Wat kan jy doen?**

**3. Daar is 'n nuwe persoon in jou klas. Ander kinders sluit hom nie in nie. Jy wil nie uit staan van jou vriende, hulle gaan vir jou lag. Wat kan jy doen?**

**4. Jou ouers is die hele dag by die werk. Nou by die huis, is hulle hard besig om alles gereed te kry vir die Sabbat. Wat kan jy doen?**

**5. Jou grootouers het julle 'n bietjie geld gestuur vir jou verjaarsdag. Hoe kan jy jou dank vir God bewys?**

## Primêr Les 4 Ervaar die Verhaal

### Pitadeeg

500gr Koekmeel (3 1/2  
koppies) 5 ml sout  
10 ml  
kitsgis  
10ml suiker  
300ml warmwater  
30ml olie

#### **Metode:**

Sif droë bestanddele. Voeg water en olie by. Knie tot elasties en glad  $\pm 15$  min.  
Smeer deeg liggies met olie en laat rys  $\pm 1$  uur. Knie weer. Verdeel in 8 stukke. Rol  
in balletjies op meel oppervlakte. Rol van middel na buite. Draai om en herhaal 4  
maal. Laat op meel om weer te rys  $\pm 10$  min.

Verhit oond tot  $260^{\circ}\text{C}$

Plaas op warm bakplaat in oond vir  $\pm 7-10$  minute. (net 2 pitas op 'n keer in  
oond). (Pitas moet nog bleek wees maar moes uitpof in die middel). Bedek  
met klam doek tot koud.

**Primêr Les 4  
Bybelstudie**

**Lees die volgende verwysings in die Bybel. Een aan elke groep.  
Ontdek wat die boodskap van God was en aan wie dit gegee is.**

**Exodus 7:27**

**2 Samuel 12:7-10**

**Handelinge 2:14-21, 41**

**Handelinge 8:26-35**

**Handelinge 9:10-19**



**Primêr Les 4**  
**Deel die Les: Sê dit! Bid dit!**

Omdatek vir \_\_\_\_\_ omgee belowe ek om elke dag te biden  
God te vra om sy liefde aan hulle te wys. Ek wil hê God moet \_\_\_\_\_.  
Ek glo dat God my gebed sal verhoor want Hy gee om vir my vriend ook.



Geteken: \_\_\_\_\_

Datum: \_\_\_\_\_

**Dink aan twee mense wat jy ken vir wie jy wil "praat uit vir". Dit word genoem "voorbidding," want ons vra God om tussenbeide te tree, om hulle te help in 'n spesiale manier. Skryf hul naam op 'n stukkie papier en wat jy wil hê God vir hulle moet doen.**



Omdatek vir \_\_\_\_\_ omgee belowe ek om elke dag te biden  
God te vra om sy liefde aan hulle te wys. Ek wil hê God moet \_\_\_\_\_.  
Ek glo dat God my gebed sal verhoor want Hy gee om vir my vriend ook.



Geteken: \_\_\_\_\_

Datum: \_\_\_\_\_

**Primêr Les 5**  
**Gebed: Reëndruppel Gebed**



**Skryf op die reëndruppel, een ding wat God gedoen het, en 'n klein gebedsversoek op die wolk.**

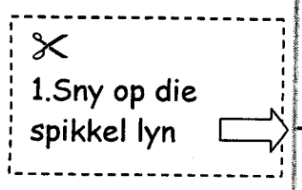
**Primêr Les 6**  
**Toepassing van die Les: Gee God die Eer**

Dink aan maniere waarop jy uitblink in die nege kategorieë. Byvoorbeeld: Vriendskap - Ek glimlag 'n baie, ek help mense, ens.

<b>Musiek</b>	<b>Skool</b>	<b>Vriendskap</b>
<b>Snaakse Persoon</b>	<b>Kleure</b>	<b>Familie</b>
<b>Hulpvaardigheid</b>	<b>Sport</b>	<b>Rekenaarvaardighede</b>


## Primêr Les 6

'n Deurknop hanger wat die boodskap van 1 Samuel 14:6 vertoon:




## Primêr Les 6

Deel die Les: Niks Kan die Here Keer Nie



**Primêr Les 7**  
**Gereedheidsaktiwiteit C: Maak 'n Skaap**

**Plak watte op die skaap patroon. Skryf jou naam binne in.**



**Primêr Les 7**  
**Bybelstudie**

**Die Bybel het baie versies wat sê dat mense God se skape is. Kom ons kyk in ons Bybels om van hierdie versies te kry .**

**Psalm 100:3**

**Jesaja 53:6**

**Esegiël 34:11**

**Johannes 10:27**

**1 Petrus 2:25**

Primêr Les 8  
Gebed: Gebedsdagboek

Gebruik hierdie dagboek elke week tot die einde van die kwartaal.



# MY GEBEDSDAGBOEK

Naam: \_\_\_\_\_

<b>Probleme, bekommernisse, en goed wat my pla— om na Jesus te neem in gebed.</b>	<b>Oorwinning! J Antwoord van Jesus.</b>	<b>Datum toe Jesus my gebed antwoord.</b>
A large, solid black silhouette of a hand with fingers spread, positioned diagonally across the grid. The hand is open, with the palm facing upwards and slightly to the right. It overlaps the grid lines, covering most of the rows in the second and third columns.		



## Primêr Les 8

### Toepassing van die Les: Wat Sou jy Doen?


Hier is 'n paar situasies waarin jy jousef kan vind. Hoe kan jy optree om ander te help verstaan dat met God almal 'n wenner is?

1. Jou onderwyser vra jou om uit klasmaats 'n sokkerspan te kies. Jy het reeds 'n paar goeie spelers. Dit is jou beurt om weer te kies. Jy sien 'n klasmaat wat nie goed is met sport en wat altyd laaste gekies word. As jy daardie persoon kies, kan die ander kwaad wees. Wat sal jy doen? Hoekom?

2. Jou ma help jou koekies bak. Jy is van plan om te deel met jou vriende. Jou broer, kom in en wil 'n paar saam met sy vriende deel. Wat sê jy vir hom? Hoekom?

3. Jy wen 'n prys vir jou opstel en 'n boks sjokolade. Jy is van plan om hulle huis toe te neem en hulle almal alleen op te eet. 'n Klasmaat het ook 'n opstel ingestuur, maar het nie 'n prys ontvang nie. Wat sou jy doen? Hoekom?

Primêr Les 8  
Deel die Les: Ek is 'n Wenner



**Primêr Les 9  
Bybelstudie**

**Die Bybel het baie versies oor rotse.  
Lees die volgende tekse**

<b>Exodus 17:6</b>	
<b>Exodus 33:21-23</b>	
<b>Numeri 20:8</b>	
<b>2 Samuel 22:2</b>	
<b>Psalms 18:3</b>	
<b>Psalms 40:2</b>	
<b>Jesaja 26:4</b>	
<b>Matthéüs 16:18</b>	

**Primêr Les 10**  
**Toepassing van die Les: Top Vyf**

**Maak 'n lys van vyf dinge wat jou meeste bang maak.**

<b>MY TOP VYF VRESE</b>	<b>TOP VYF VRESE VIR MY OUDERDOM GROEP</b>

**Primêr Les 10**  
**Deel die Les: Geen vrees Hanger**

**Versier en sny hart uit op die buite lyn.**



**„JESUS IS LEWE“**

**“HET GEEN VREES”**

**Primêr Les 11**  
**Gereedheidsaktiwiteit C: Dankie in Enige Taal**

Daar is baie maniere om “dankie” in aksies en woorde te sê. Kyk na die lys van maniere om “dankie” in ander tale te sê.

<b>English</b>	<b>Thank you</b>
<b>Bernese</b>	<b>Tremacassi</b>
<b>Spanish</b>	<b>Gracias</b>
<b>Hindi (India)</b>	<b>Dhan-nya-wadh</b>
<b>French</b>	<b>Merci</b>
<b>Afrikaans</b>	<b>Dankie</b>
<b>Chinese</b>	<b>Hsiah hsiah</b>
<b>Philippines</b>	<b>Selemat po</b>
<b>Ghana (Africa)</b>	<b>Meda wase</b>
<b>Japanese</b>	<b>Arigat Gozaimasu</b>
<b>German</b>	<b>Danke</b>

**Primêr Les 11**  
**Toepassing van die Les: Toneelspel Situasies**

Help u klas om die volgende situasies uit te beeld:

**1. Julle kom in van buite, warm en dors. Jou onderwyser bied vir jou iets aan om te drink.**

- **Wat doen jy?**
- **Wie het regtig die water voorsien?**
- **Moet ons vir Jesus ook dankie sê?**

**2. Jy sien vir die eerste keer jou goeie punte in 'n speltoets. Jou vriende is bly oor hulle punte. Terwyl julle mekaar gelukwens, wat sal jy sê?**

**Primêr Les 12**

**2**

**Kom ons gebruik ons Bybels om meer te leer oor hoe om God te aanbid.**

<b>Matthéüs 17:1-8</b>	
<b>Psalms 16:11; 21:6; 89:15,16</b>	
<b>Habakkuk 2:20 Psalms 46:10</b>	
<b>Levitikus 19:30 Hebreërs 12:28</b>	



Primêr Les 13

2

Kyk op die volgende Bybeltekste en leer 'n paar profesieë oor Jesus .

<b>Profesieë</b>	<b>Vervulling</b>
<b>Maleagi 3:1</b>	<b>Markus 1:2-4</b>
<b>Miga 5:2</b>	<b>Matthéüs 2:3-6</b>
<b>Psalms 78:2</b>	<b>Matthéüs 13:34,35</b>
<b>Jesaja 53:4</b>	<b>Matthéüs 8:16,17</b>
<b>Psalms 22:18</b>	<b>Johannes 19:23,24</b>

**Primêr Les 13**  
**Toepassing van die Les: Scenarios**

**Ons het gepraat oor hoe om God te aanbid deur ons lof. Lees die volgende scenario's hardop. Na elke vra: "Aanbid daardie persoon Jesus deur wat hulle doen?" Vir wat prys hulle God?**

**1. Lea neem haar hond vir 'n stappie en speel met hom .**

**2. Melanie kla baie oor die skool na die somer vakansie.**

**3 Rylan hardloop om sy pa te druk toe hy by die huis kom van die werk af.**

**4. Cassandra trek gesigte vir haar broer tydens gebed**

**5. Adura gryp 'n boek weg van sy jonger broer.**


**6. Sam gehoorsaam vinnig sy ma toe sy hom vra om die asblik uit te neem.**

**7. Latrisse help 'n klasmaat om haar boeke wat van haar lessenaar afgevall het, op te tel.**

**8. Nick lag vir 'n seun wie se oë anders lyk, want hy is blind.**

**Primêr Les 13**  
**Deel die Les: Psalm Blare**

**Skryf een ding waaroor jy vir God wil loof op die blaar. Sny dan die blaar uit. Versier dit .**





**GraceLink/Kinder-Sabbatskool Departement  
Noordelike Konferensie van die Sewendedag-  
Adventistekerk  
Adventsentrum  
Oxfordweg 131, Bedford Gardens, 2007  
Tel (011) 6166800  
E-pos: [children@nc.adventist.org](mailto:children@nc.adventist.org)  
[www.ncadventist.org](http://www.ncadventist.org)**