

# Primêre

## Individuele Onderwys Materiaal

Ouderdomme 6-9

**Jaar A, Vierde Kwartaal 2020**




'n Aanvullende Sabbatskool Bronmateriaal vir Leiers/Onderwysers van Primêre

GraceLink Sabbatskool Leerplan

**Primêr Les 1**  
**Toepassing van die Les: Vriendelikheid**

<b>V</b>	
<b>R</b>	
<b>I</b>	
<b>R</b>	
<b>N</b>	
<b>D</b>	
<b>E</b>	
<b>L</b>	
<b>I</b>	
<b>K</b>	
<b>H</b>	
<b>E</b>	
<b>I</b>	
<b>D</b>	

**Primêr Les 1**  
**Deel die Les: Bloudruk vir Vriendelikheid**



**Primêr Les 2**  
**Toepassing Van Les: Scenario's**

**1. Jou ma was vir twee weke siek. Jy moet jou jonger boetie besig hou terwyl sy rus en elke aand jou pa help om aandete te maak. Jy word moeg om dit elke dag te doen. Wat behoort jy te doen?**

**2. Jou gesin het onlangs na 'n huis getrek en jou pa is opgewonde om 'n groentetuin te beplan. Daar is 'n stuk grond met baie onkruid daarin. Hy vra jou een middag om hom te help om die onkruid uit te trek. Dit lyk asof dit uere en ure gaan neem om klaar te maak. Wat behoort jy te doen?**

**3. Jy het 'n goeie vriend by die skool wie se gesin nie baie geld het nie. Jy wil graag vir haar 'n verjaarsdaggeskenk koop. Jy get egter jou geld gespaar vir 'n nuwe hoed wat jy in die winkel gesien het en jy het omtrent genoeg daarvoor gespaar. As jy die hoed koop, sal jy nie genoeg geld oorhe om vir jou vriendin 'n geskenk te koop nie. Wat behoort jy te doen?**

**Primêr Les 3**  
**Deel die Les: Met My Hele Hart Koepons**

The image contains two speech bubble shapes, one on the left and one on the right. Each bubble is a simple outline with a tail pointing to the right. Inside each bubble, there are three lines of text followed by horizontal lines for writing.

**Ek, \_\_\_\_\_**  
**Is bereid om \_\_\_\_\_**  
**Op \_\_\_\_\_**  
**Geteken: \_\_\_\_\_**

**Ek, \_\_\_\_\_**  
**Is bereid om \_\_\_\_\_**  
**Op \_\_\_\_\_**  
**Geteken: \_\_\_\_\_**

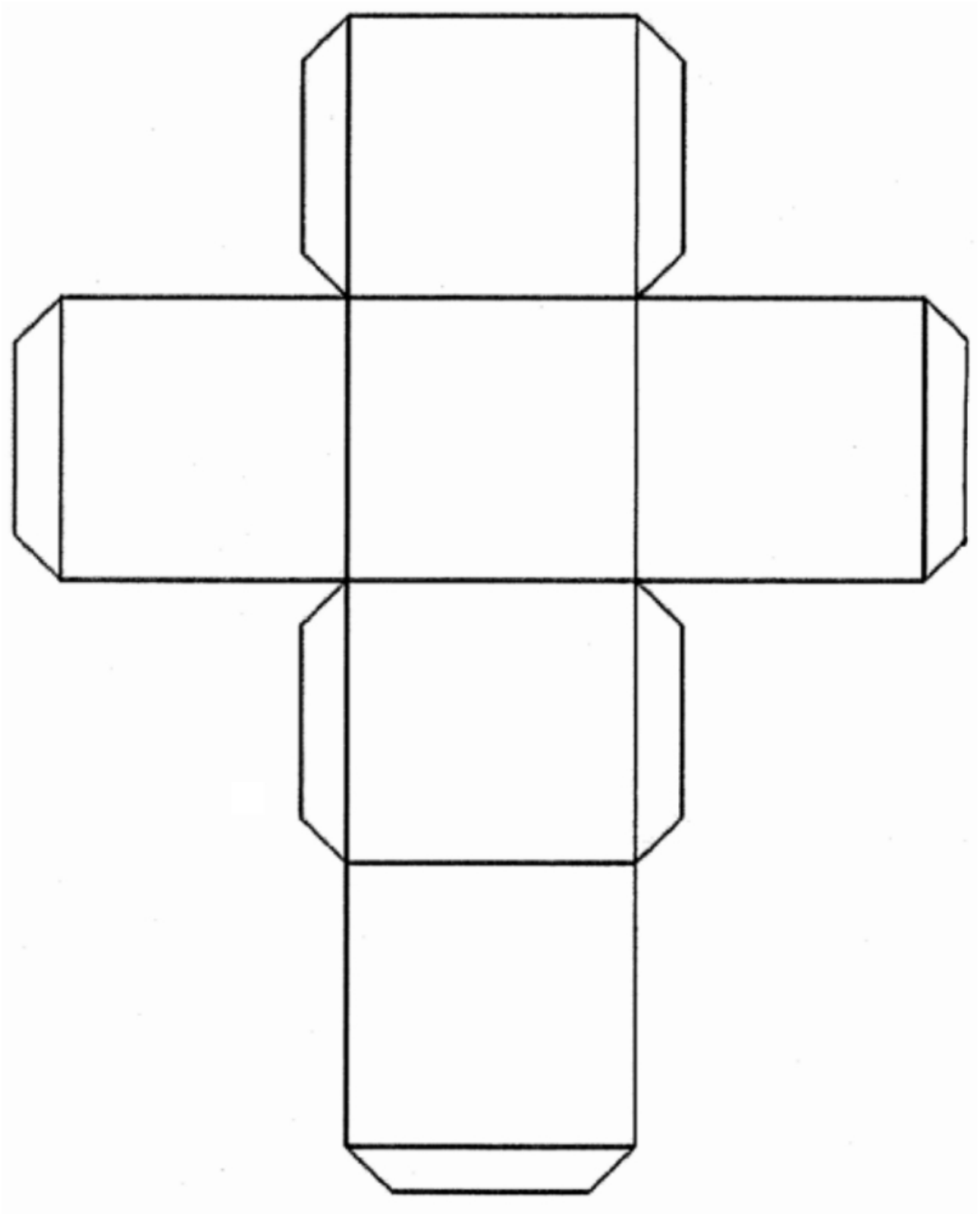
**Primêr Les 4  
Bybelstudie**

**Genesis 32: 13-15**

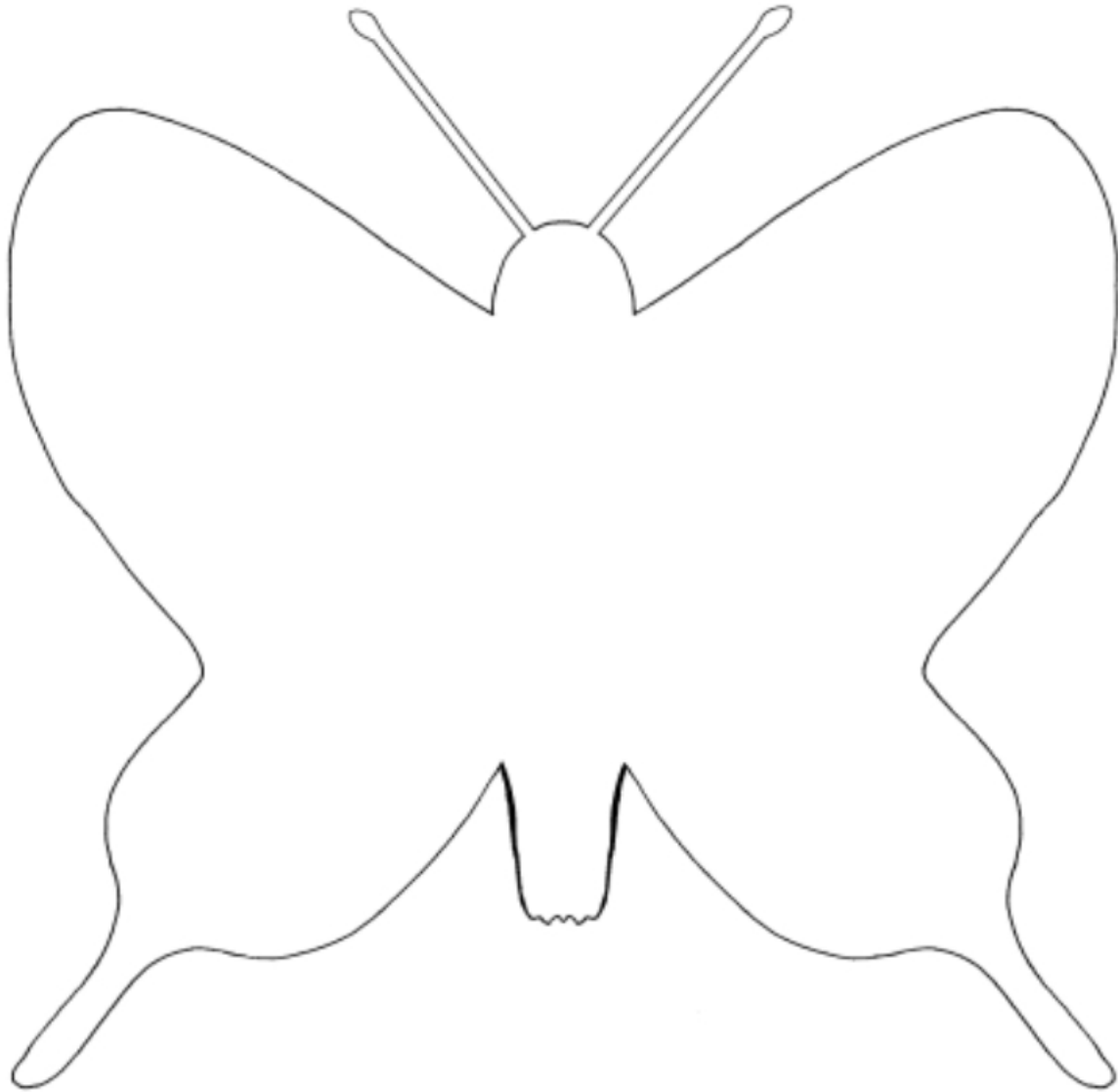
**Kom ons vind uit hoeveel diere Jakob vir Esau as 'n geskenk gegee het. Lees Genesis 32: 13-15**

	<b>Bokke</b>
	<b>Skape</b>
	<b>Kamele</b>
	<b>Koeie</b>
	<b>Bulle</b>
	<b>Donkies</b>
<b>Totaal Diere</b>	

**Primêr Les 4**  
**Deel die Les: Seëninge Doos**



**Primêr Les 5**  
**Deel die Les A: Skoenlapper**

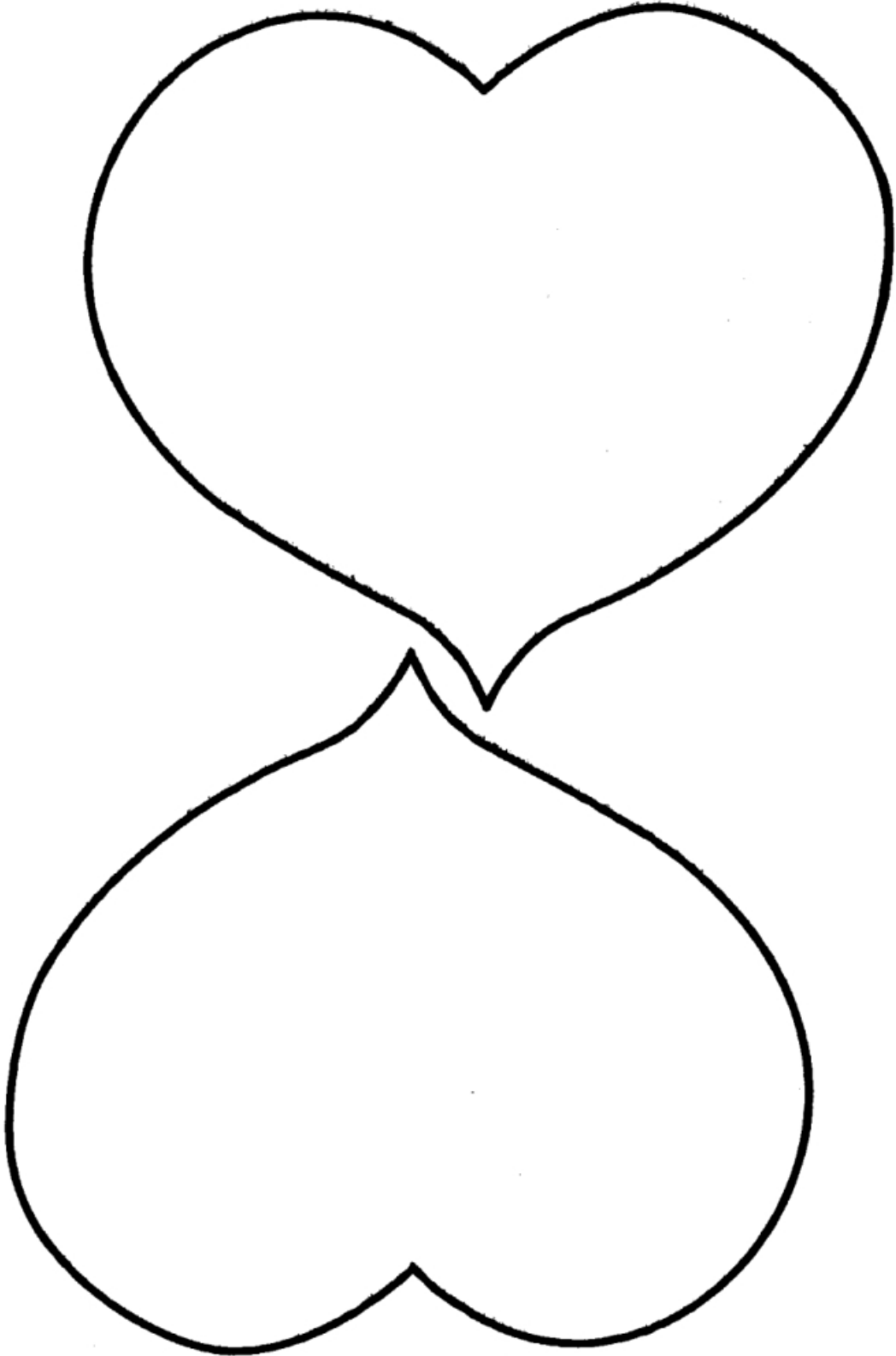


**Kyk wat 'n groot liefde die Vader aan ons bewys het, dat ons kinders van God genome kan word! Om hierdie rede ken die wêreld ons nie, omdat dit Hom nie geken het nie.**

**1 Johannes 3:1**



**Primêr Les 5**  
**Deel die Les B: Hart Wat Verander Het**

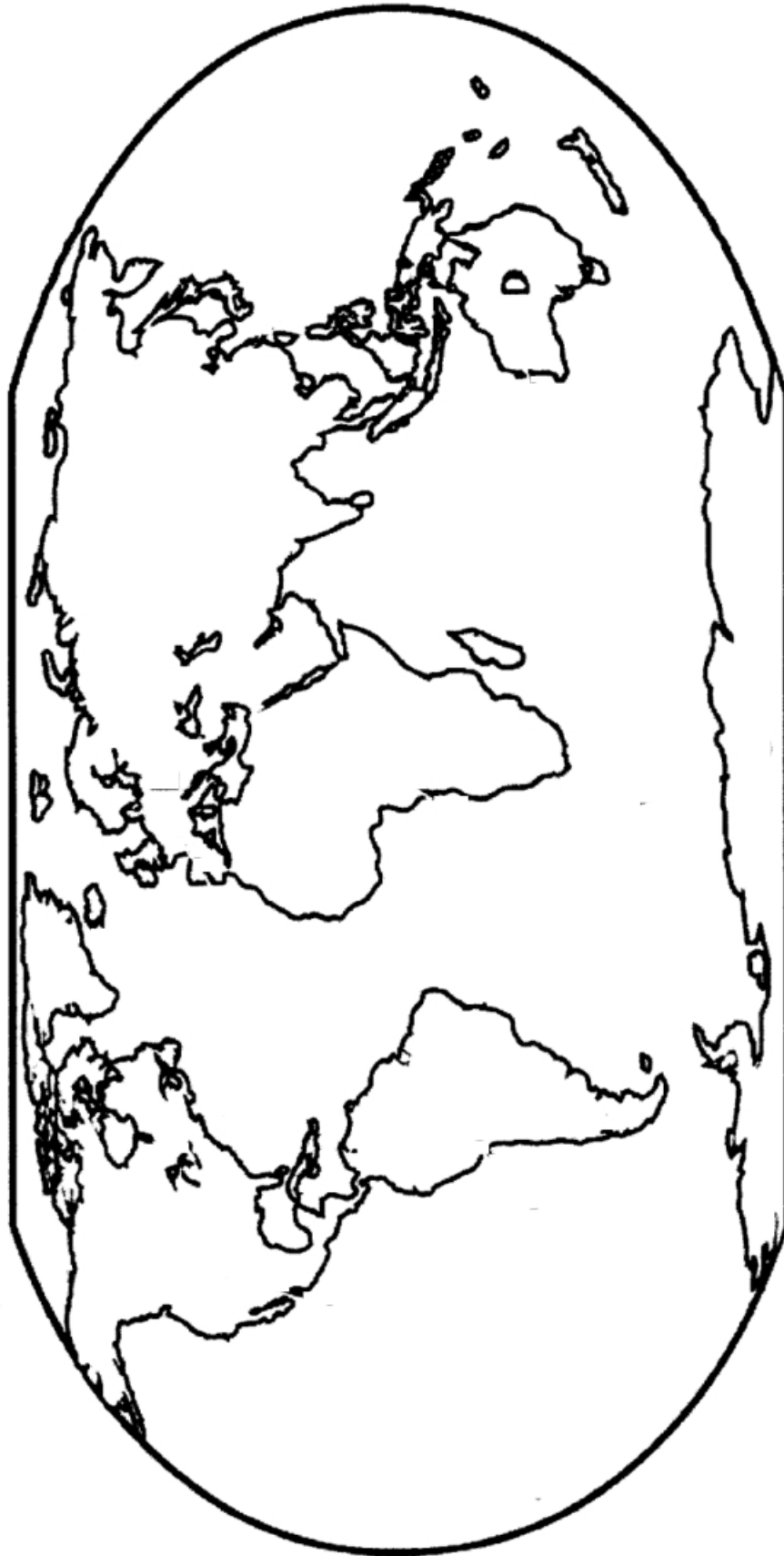


Primêr Les 5  
Bybelstudie


## Stappe na Jesus

<b>Johannes 3:17</b>	
<b>1 Johannes 4:9</b>	
<b>Romeine 3:23</b>	
<b>2 Korinthiërs 5:21</b>	
<b>1 Johannes 4:14</b>	
<b>Johannes 1:12</b>	
<b>Johannes 3:16</b>	

**Primêr Les 6**  
**Gereedheidsaktiwiteit A: Mere en Seë**



Primêr Les 7  
Gereedheidsaktiwiteit: Liggaamsbrandstof



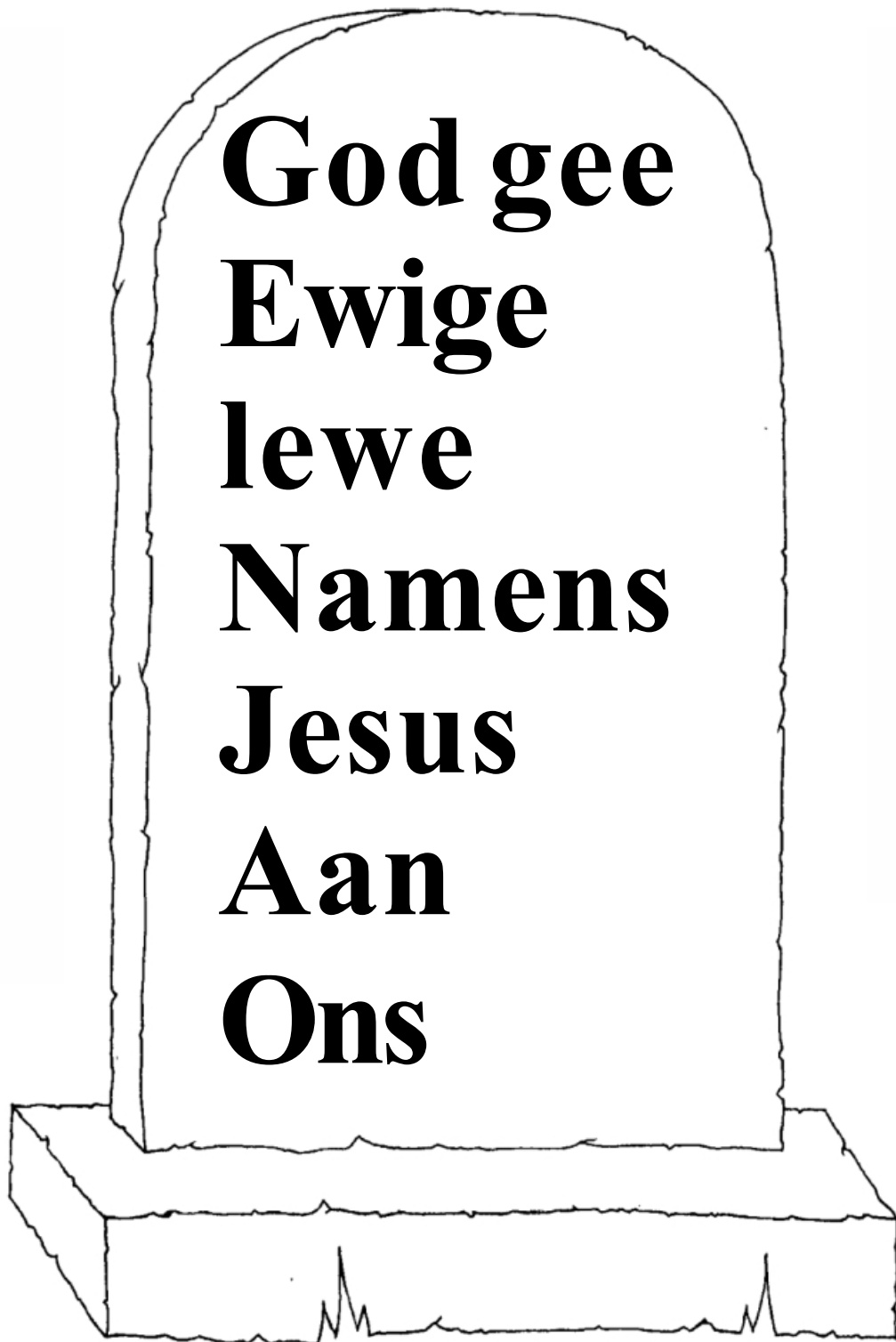
**Primêr Les 7  
Bybelstudie**

**Wanneer Jesus iemand se Lewe Herstel het**

Die bybel vertel ons van tye toe Jesus iemand weer lewendig gemaak het. Kom ons vind uit vantwee van hierdie tye.

<b>Die Heerser se Dogter</b>	<b>Lasarus</b>
<b>Matthéüs 9:18,19, 23-25</b>	<b>Johannes 11:38-44</b>

Primêr Les 7  
Deel die Les: Grafsteen




**Primêr Les 8  
Bybelstudie**

**Die Bruilof**

**Lees Matthêus 22:1-14**

<b>Hoe is hierdie gelykenis dieselfde as die een in ons les van vandag?</b>	
<b>Wie stel die diensknegte voor?</b>	
<b>Wie stel die koning voor?</b>	
<b>Die mense wat geweier het om na die feesmaal te kom?</b>	
<b>Diegene wat die diensknegte sleg behandel het?</b>	
<b>Wat het met die mense gebeur wat nie gekom het nie?</b>	
<b>Wat sal met diegene gebeur wat nie Jesus as hulle Verlosser aanvaar nie?</b>	
<b>Wil julle die groot fees in die hemel saam met Jesus bywoon?</b>	
<b>Wil julle een van Sy diensknegte wees en vir andere van Hom vertel?</b>	

Primêr Les 8  
Deel die Les: God se Uitnodiging





**Primêr Les 9**  
**Toepassing van die Les: Scenario's**

1. Tara het 'n baie seer keel en verkoue. Haar hele lyf pyn. Haar mamma neem haar dokter toe. Die dokter ondersoek haar en sê dat sy 'n onsteeke keel het. Die dokter gee vir haar antibiotika om haar gesond te maak. Hoe het God aan Tara Sy genade betoon?
2. Justin se pa is dood. Justin is baie hartseer en mis die dinge wat hy saam met sy pa gedoen het. Justin se Oom Bill bring tyd saam met Justin deur en neem hom om te gaan visvang, speel met hom, en praat met hom. Selfs al mis Justin sy pa, het sy Oom Bill se liefde hom gehelp. Hy is nie maar so eensaam nie. Hoe het God Sy genade aan Justin bewys?
3. Jamal is met Down's Sindroom gebore. Dit beteken dat hy nie so slim is as die meeste ander kinders nie en 'n bietjie anders lyk. Jamal se ma bring baie tyd saam met hom deur, het vir hom 'n goeie spesiale skool gevind, en gee vir hom baie liefde. Jamal se ouer susters neem tyd om met hom te speel. Jamal se pa neem tyd om met hom te stoei en hom van Jesus te leer. Jamal is baie liefdevol en het sy familie lief. Hoe het God Sy genade aan Jamal bewys?
4. Isabella is in 'n winkel en kyk na die opgestopte diere. Sy wil graag een hê maar het nie geld nie en daarom steek sy een onder haar jas weg en neem dit huis toe. Later sien haar mamma dit en vra waar sy dit gekry het. Isabella weet sy het verkeerd gedoen en vertel die waarheid. Sy dink oor wat sy gedoen het en is jammer omdat sy gesteel het. Sy voel skuldig en hartseer totdat haar pappa met haar praat en haar daaraan herinner dat Jesus altyd ons sondes vergewe as ons Hom vra om dit te doen. Sy bid en vra Jesus om haar te vergewe. Toe neem sy en haar ouers die speelding terug na die winkel. Sy is skaam, maar voel daarna baie beter. Sy besluit dat sy nooit weer sal steel nie. Hoe het God Sy genade aan haar bewys?

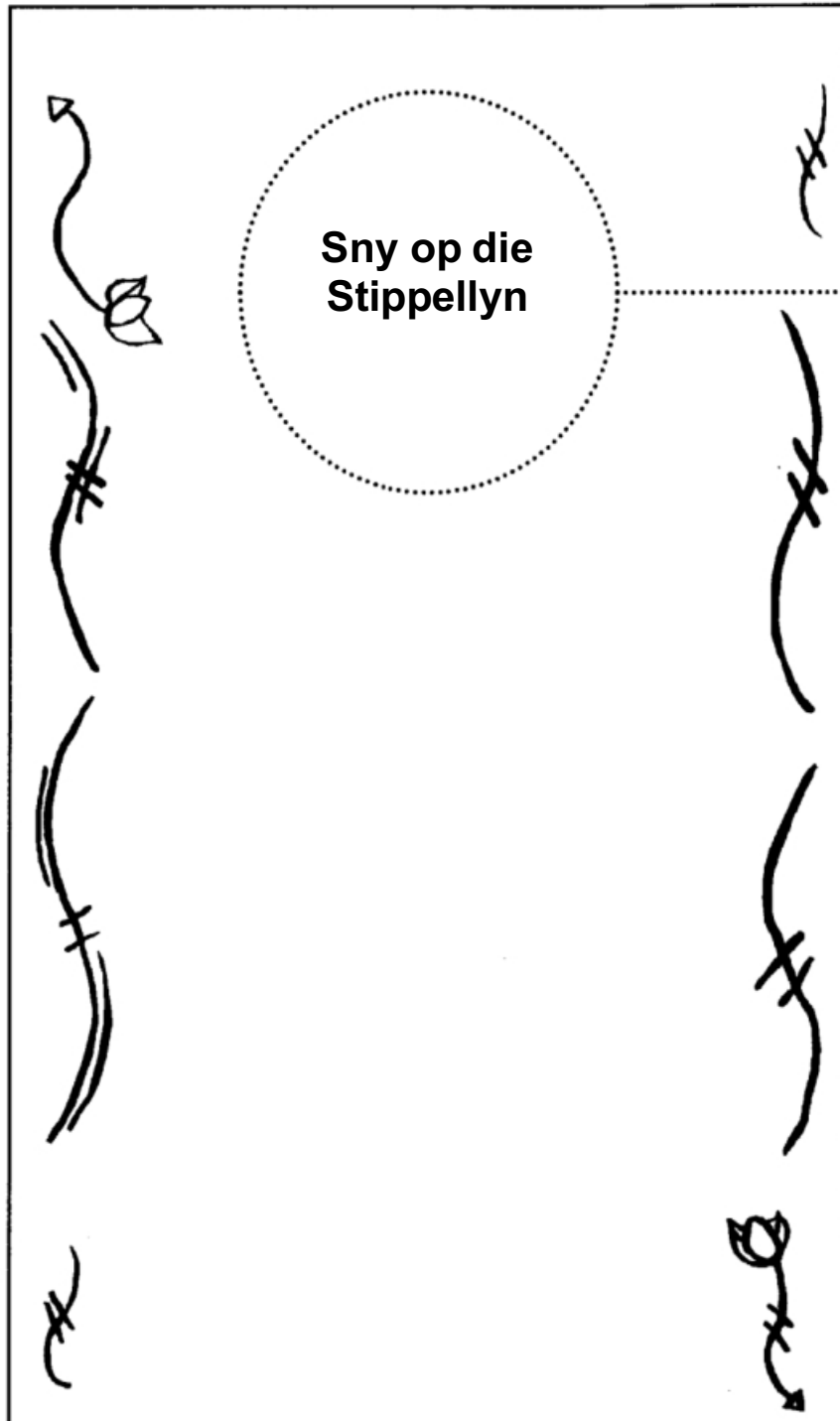
**Primêr Les 10**  
**Gereedheidsaktiwiteit A: Engelornament**



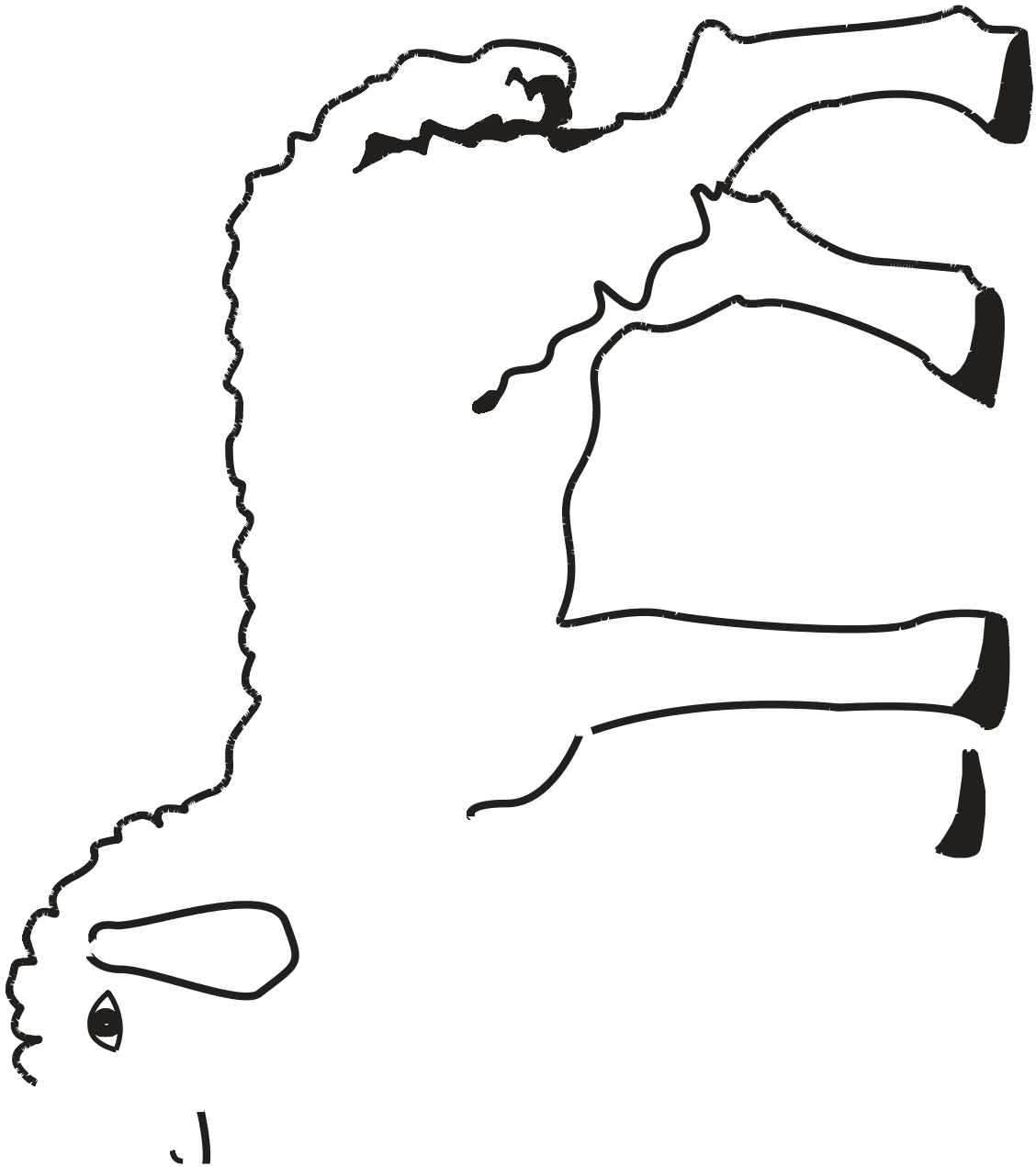
**Primêr Les 10**  
**Bybelstudie**

<b>Genesis 28:10-15</b>	
<b>Numeri 22:21-35</b>	
<b>Matthéüs1:8-21</b>	
<b>Lukas 1:8-20</b>	
<b>Lukas 1:26-38</b>	

Primêr Les 10  
Deel die Les: Deurknophanger



**Primêr Les 11**  
**Gereedheidsaktiwiteit A: Skaapornament**



**Primêr Les 11  
Bybelstudie: Psalms 23**

## **Die Here is my Herder**

**Die Here is my herder; niks sal my ontbreek  
Hy laat my neerle in groen weivelde  
Na waters waar rus is, lei Hy my heen.  
Hy verkwik my siel; Hy lei my in die spore van  
Geregtigheid, om sy Naam ontwil  
Al gaan ek ook in 'n dal van doodskaduwee, ek sal geen onheil  
vrees nie;**

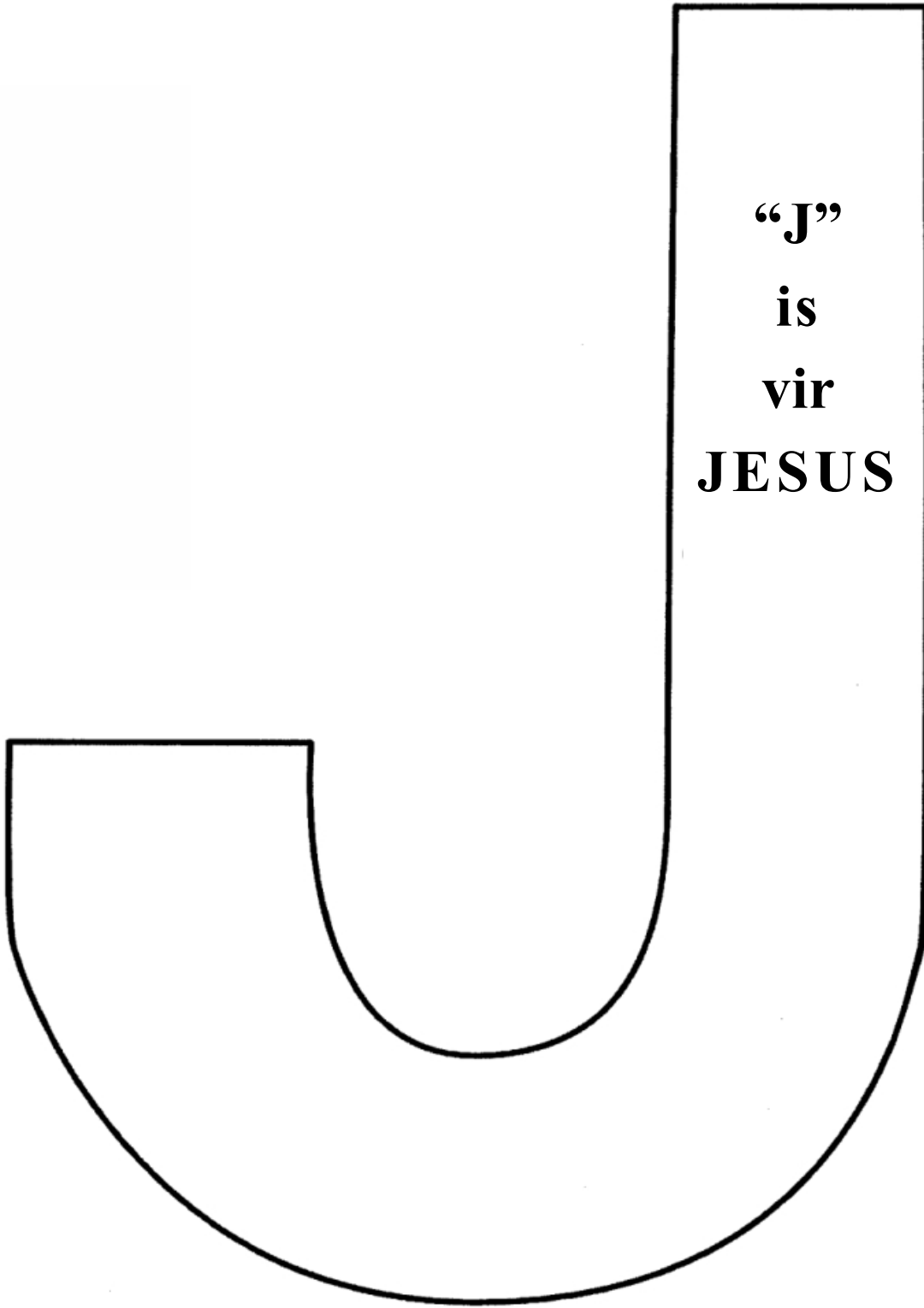
**Want u is met my; u stok en u staf die vertroos my.  
U berei die tafel voor my aangesig teenoor my teëstanders; U maak  
my hoof vet met olie; my beker loop oor.  
Net goedheid en guns sal my volg al die dae van my lewe;  
En ek sal in die huis van die Here bly in lringte van dae.**



**Primêr Les 11**  
**Deel die Les: Geskenksakkies**




**Primêr Les 11**  
**Deel die Les: “J” is vir Jesus**






**Primêr Les 12**  
**Gereedheidsaktiwiteit A: Sterornament**

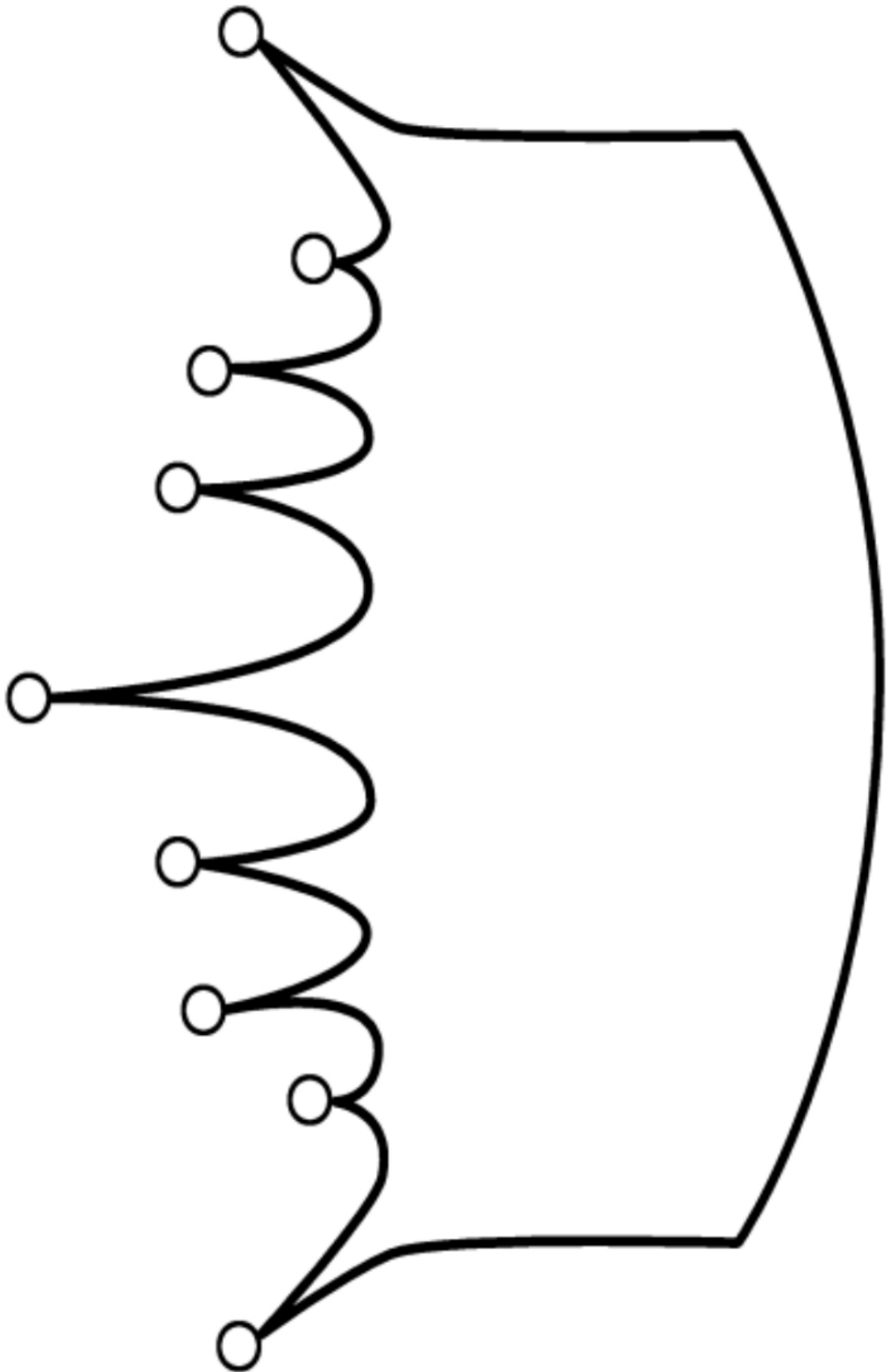


**Primêr Les 12**  
**Deel die Les: Ek Sal My Hart Gee**



**Wat sal ek vir Hom gee,  
Arm soos wat ek is?  
As ek 'n herder was,  
Sou ek vir Hom 'n lammetjie gee  
As ek 'n wyse man was,  
Sou ek my deel gedoen het.  
Wat kan ek egter vir Hom gee?  
Ek sal my Hart vir hom gee**

**Primêr Les 13**  
**Gereedheidsaktiwiteit A: Krone vol Sterne**







**GraceLink/Kinder-Sabbatskool Departement**  
**Noordelike Konferensie van die Sewendedag-Adventistekerk**  
**Adventsentrum**  
**Oxfordweg 131, Bedford Gardens, 2007**  
**Tel (011) 6166800**  
**Epos: [children@nc.adventist.org](mailto:children@nc.adventist.org)**  
**[www.ncadventist.org](http://www.ncadventist.org)**