

# Kindertuin

## Individuele Onderwysmateriaal

Ouderdomme 3-5

**Jaar A Vierde Kwartaal 2020**




Aanvullende Sabbatskool Bronmateriaal vir Leiers/Onderwysers van Kindertuin

Gracelink Sabbatskool Leerplan

# Kindertuin - Les 1

## Gereedheidsaktiwiteit A

Voorsien een papiersirkel (5-7cm) vir elke kind. Deel inkleurkryte uit en laat hulle die sirkel inkleur om op die gebedskassie te plak.



Kindertuin Les 1  
Toepassing van die Les




## Kindertuin Les 2

### Deel die Les: Maak 'n Kaartjie

Voorsien 'n afskrif vir elke kind. Laat hulle dit inkleur. Help hulle om hul eie name binne-in te skryf. Gee vir iemand wat siek is.

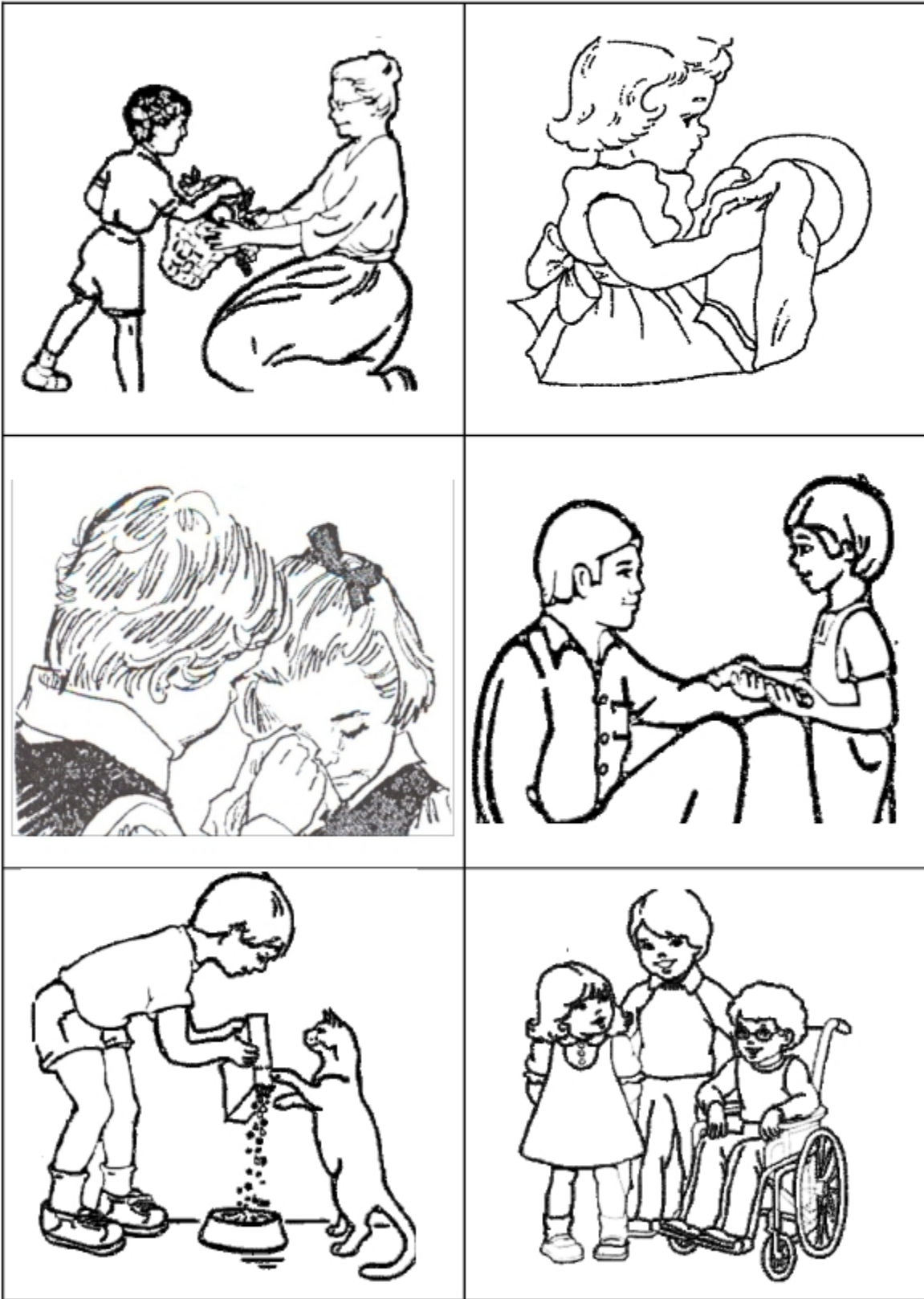
**Word gou Gesond**



# Kindertuin Les 3

## Gereedheidsaktiwiteit C: Help Ander

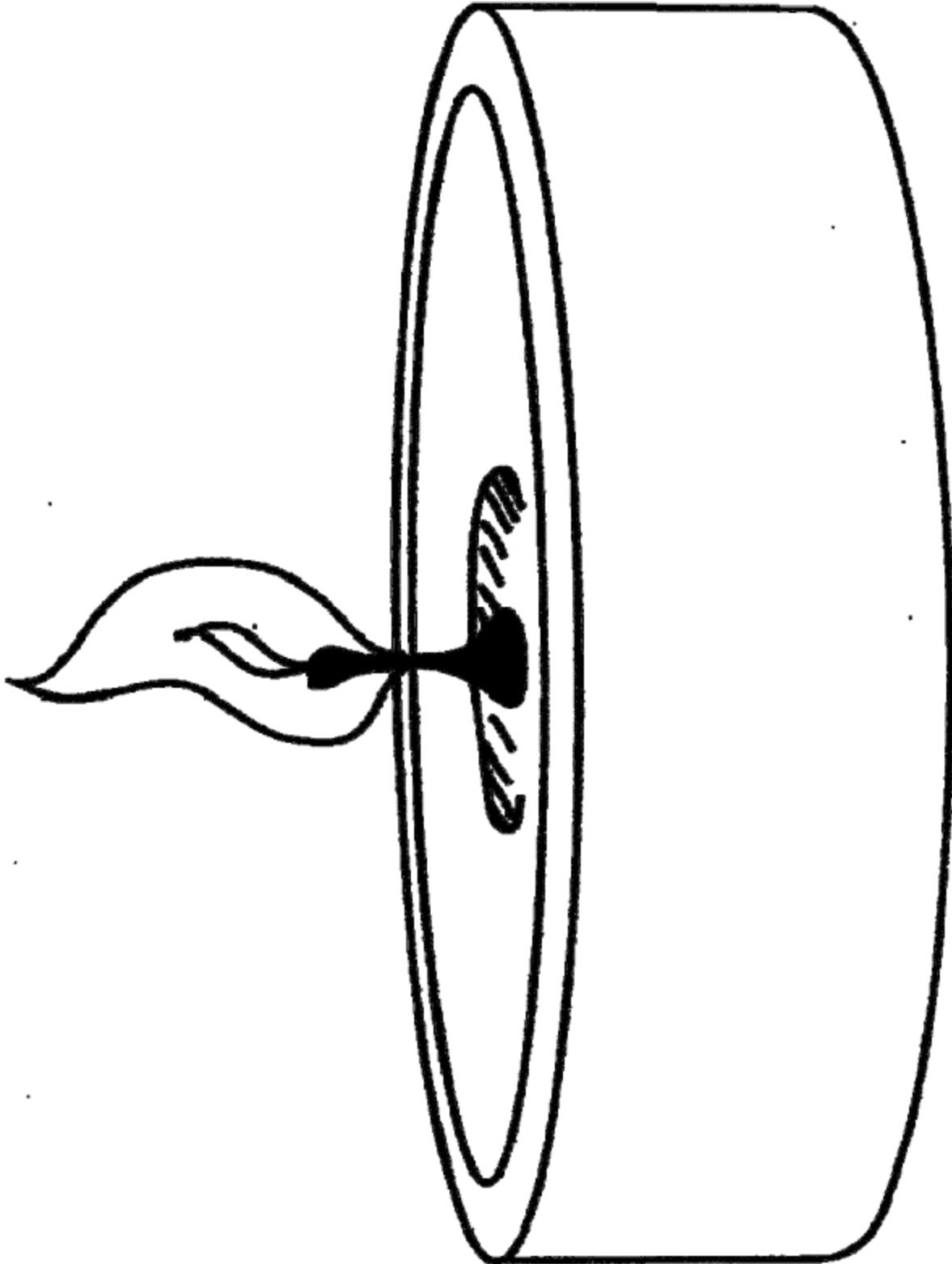
Wys die prente van mense wat ander help aan die kinders. Hulle maak beurte om 'n boontjiesakkie op 'n prent te gooi en te vertel wat daar gebeur.



# Kindertuin Les 4

## Deel die Les: Papierkers

Maak een bladsy per kind. Teken 'n prentjie van iets wat Jesus hierdie week vir jou gedoen het. Kleur dit dan in.



# Kindertuin Les 4

## Gereedheidsaktiwiteit A: Gelukkige/ Hartseer Gesigte

Gee aan elke kind 'n volle bladsy met al 8 gesiggies. Lees die stellings en laat kinders 'n glimlag of 'n hartseer gesig teken om te wys hoe hulle oor die stelling voel.



1



2



3



4



5



6



7



8

## Kindertuin Les 5

### Gereedheidsaktiwiteit B: Vee die Trane Weg

Gee elke kind 'n bladsy, 'n potlood en uitveër. Vra hulle om te dink aan iets wat hulle hartseer laat voel en dan trane op die gesig te teken. Na die "opsomming" laat die kinders die trane uitvee.






## Kindertuin Les 6

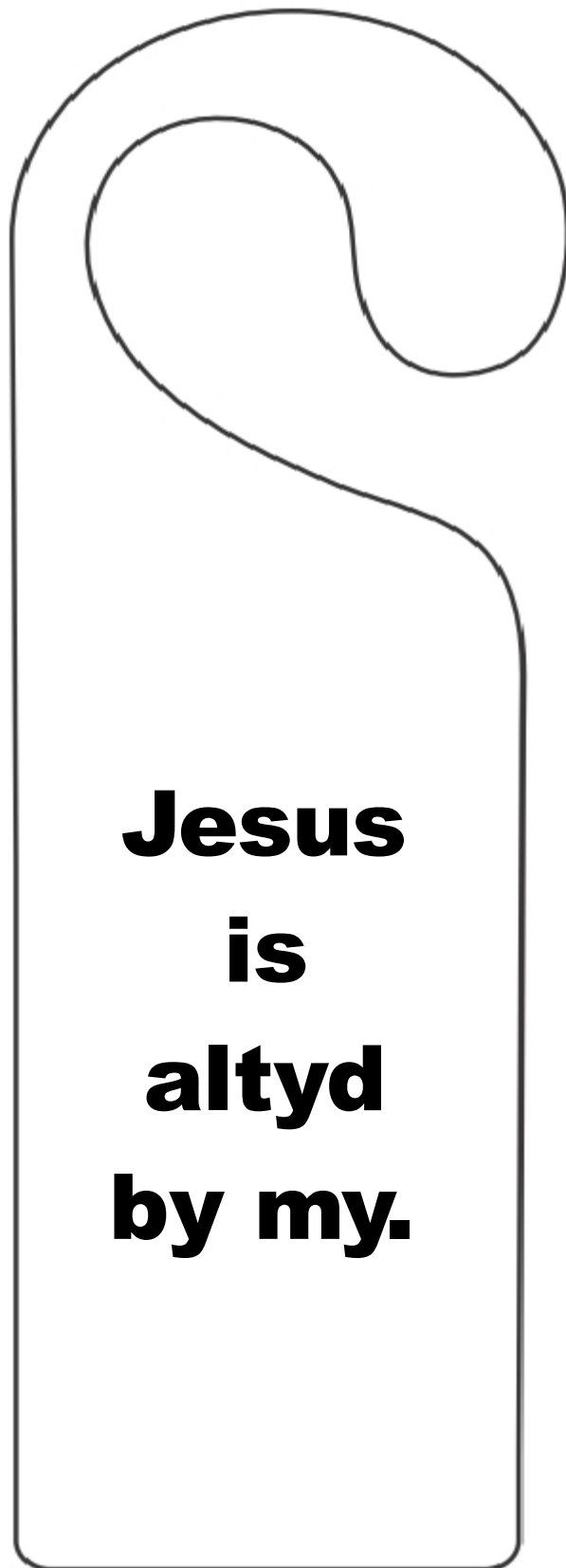
### Gereedheidsaktiwiteit B: Klein Lammetjies

Maak 'n afskrif vir elke kind en sny dit uit. Smeer gom op die lammetjie en plak watteballetjies daarop om wol voor te stel. Gebruik vir kamerversiering.



**Kindertuin Les 6**  
**Deel die Les: Deurhanger**

Maak 'n afskrif vir elke kind op karton en sny dit uit. Laat hulle dit versier.



# Kindertuin Les 7

## Gereedheidsaktiwiteit C: Gelukkige/Hartseer Gesig

Maak voor die tyd twee groot tekeninge op sirkels of papierborde van die gelukkige en ongelukkige gesiggies. Plaas dit op die bord voor die klas en volg aanwysings in die boekie.



# Kindertuin Les 7

## Deel die Les: Maak 'n Muntstuk


Maak 'n afskrif vir elke kind en sny dit uit. Die kinders kan dit inkleur en aan iemand gee wat nie by die Sabbatskool was nie of siek is.



## Kindertuin Les 7

### Deel die Les: Maak 'n kaartjie

Maak 'n afskrif vir elke kind. Laat hulle dit inkleur en gedurende die week vir iemand gee wat nie by die kerk was nie.



**Jesus het ons almal lief**

## Kindertuin Les 9

### Gereedheidsaktiwiteit C: Groeiende Blare

Maak afskrifte van die bladsy op groen papier. Laat die kinders dit uitsny en gebruik soos in die Leier/ Onderwysersgids aanbeveel word.



**Kindertuin Les 9**  
**Geheeteks: Mosterdsaad Kaartjie**

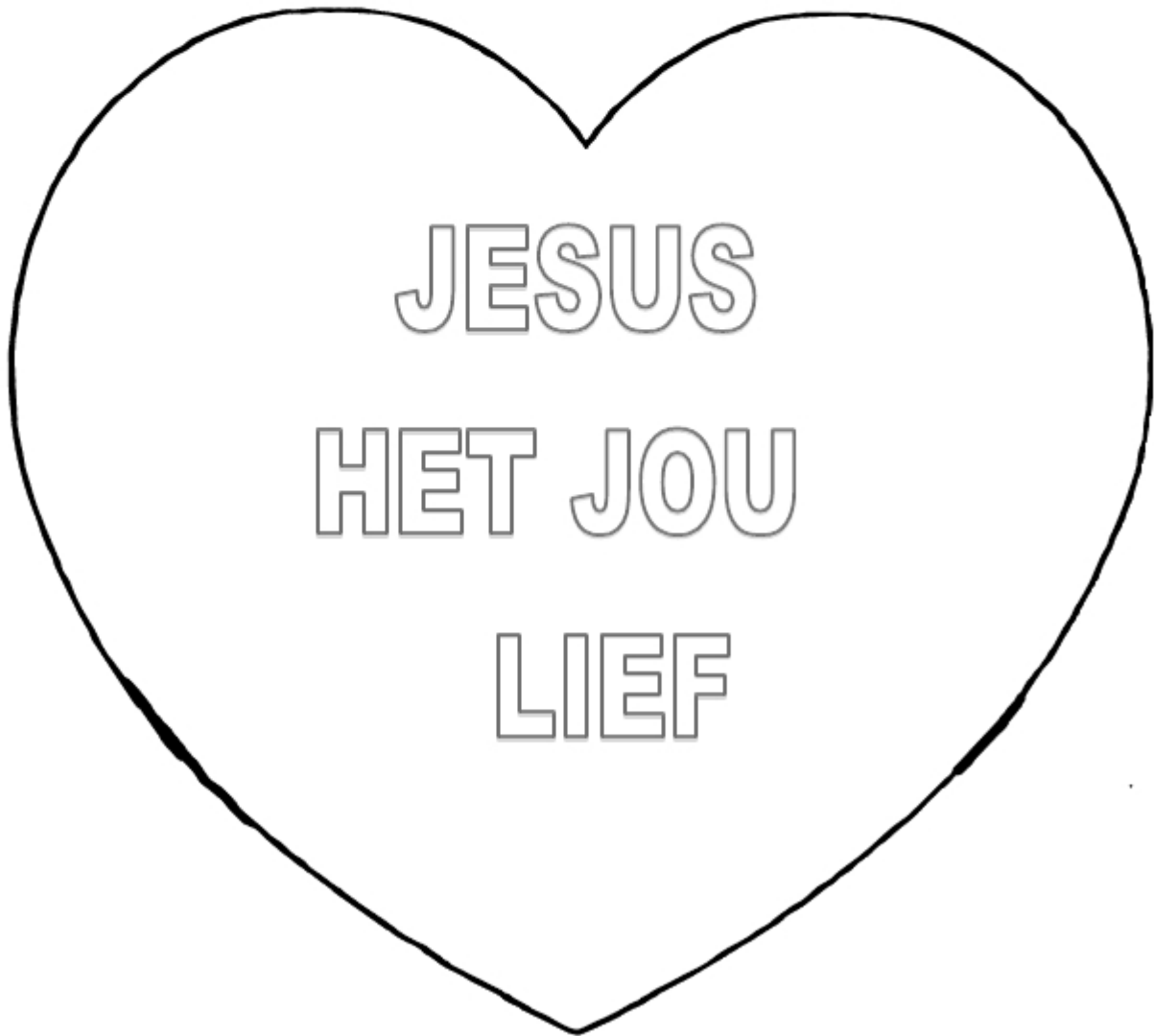
Maak 'n afskrif vir elke kind op karton. Gee aan elkeen 'n klein saadjie om op die kaartjie vas te plak.

“Groei in die genade  
van Christus.”

2 Petrus 3:18



**Kindertuin Les 9**  
**Deel die Les: Maak 'n Kaartjie**  
(alternatief)





# Kindertuin Les 10

## Deel die Les: 'n Geskenk vir Jou

Maak 'n afskrif vir elke kind. Laat hulle die kaartjie versier en vou op die stippellyn. Skryf elke kind se naam binne-in die kaartjie.

**“ OnsdankGodvirSy  
gawe!” 2Korinthiërs9:15**



## Kindertuin Les 11

### Gereedheidsaktiwiteit A: Papierengele

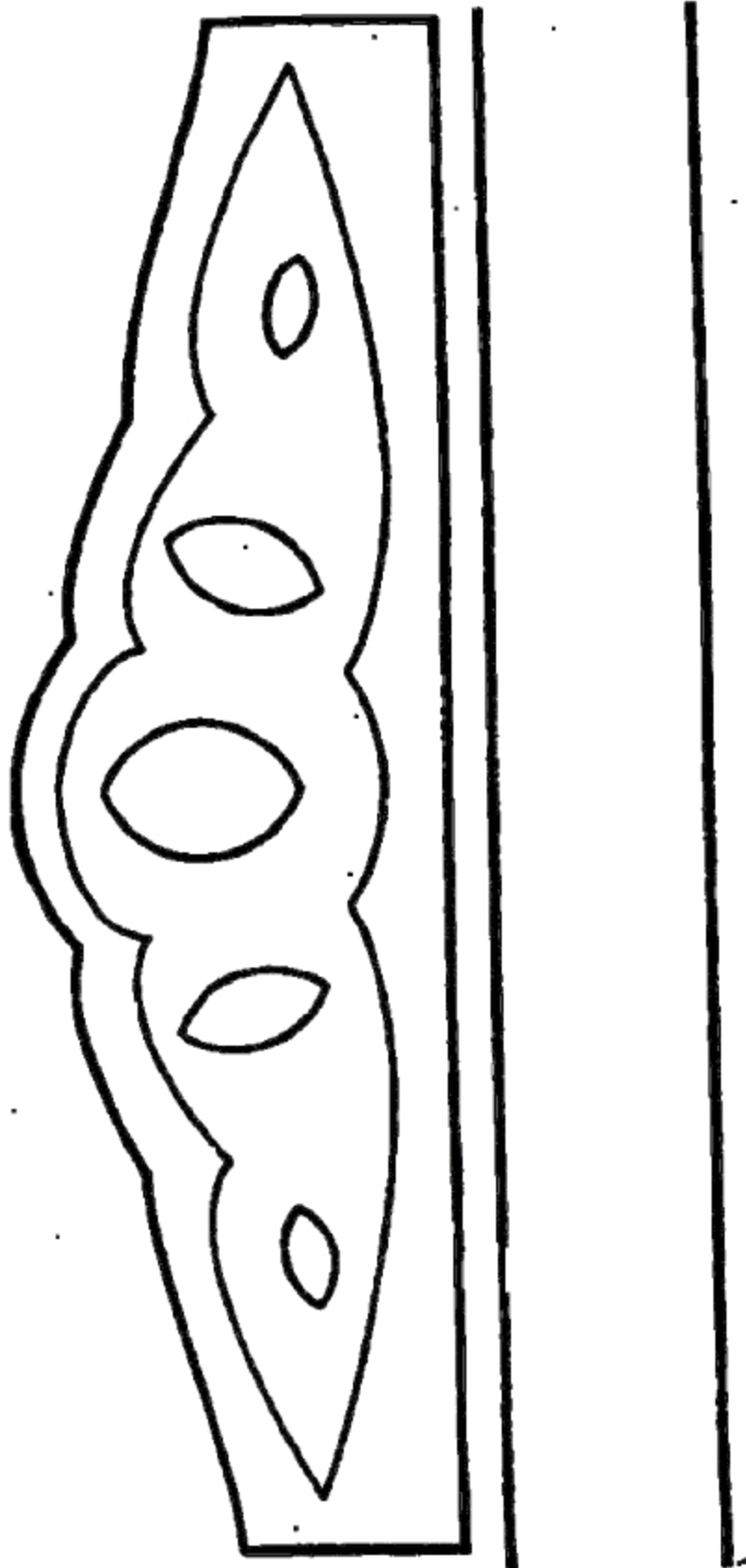
Maak 'n afskrif vir elke kind. Laat hulle dit versier en skryf elke kind se naam op sy engel. Maak 'n gaatjie aan die bopunt en ryg 'n toutjie of gare daardeur. Laat die engele van die dak af hang..



## Kindertuin Les 12

### Gereedheidsaktiwiteit B: Handwerk Kroon

Maak 'n afskrif vir elke kind op harde karton. Laat die kinders dit versier en plak of kram aanmekaar om op die kind se kop te pas.



## Kindertuin Les 12

### Deel die Les: Wie Sal Jy Vertel?

Maak 'n afskrif vir elke kind. Laat hulle dit inkleur en skryf elkeen se naam agterop.



**Kindertuin Les 13**  
**Toepassing van die Les: Geskenk van Ons**  
**Harte**

Maak 'n afskrif vir elke kind. Laat hulle dit versier en huistoe neem.





**GraceLink/Kinder-Sabbatskool Departement**  
**Noordelike Konferensie van die Sewendedag-Adventistekerk**  
**Adventsentrum**  
**Oxfordweg 131, Bedford Gardens, 2007**  
**Tel (011) 6166800**  
**Epos: [children@nc.adventist.org](mailto:children@nc.adventist.org)**  
**[www.ncadventist.org](http://www.ncadventist.org)**